



MADEN  
METALÜRJİ



# 2022 Yılı 6 Aylık Yatırımcı Sunumu

09.08.2022



MADEN  
METALÜRJİ



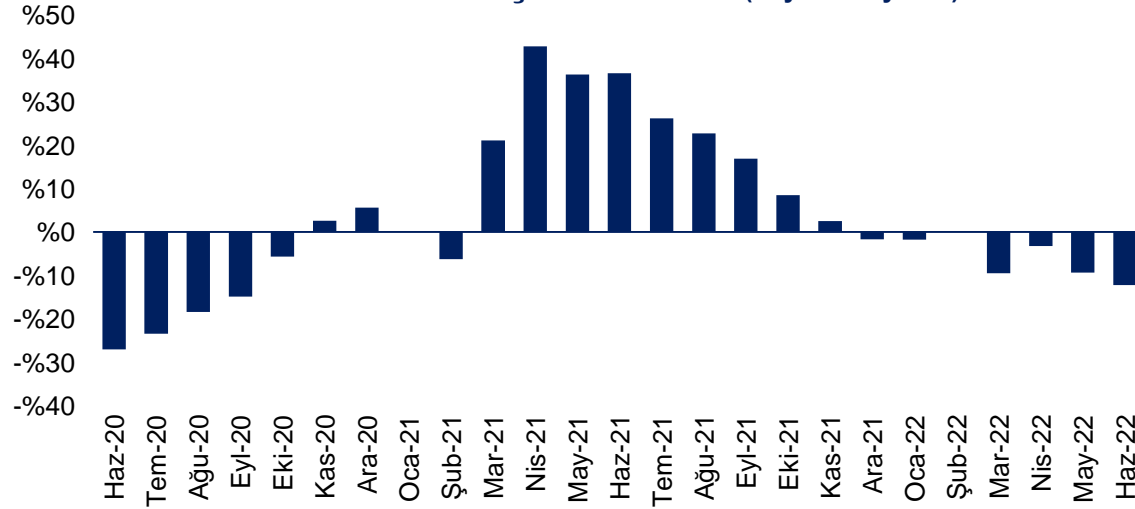
# 2022 Yılı Piyasa Gelişmeleri



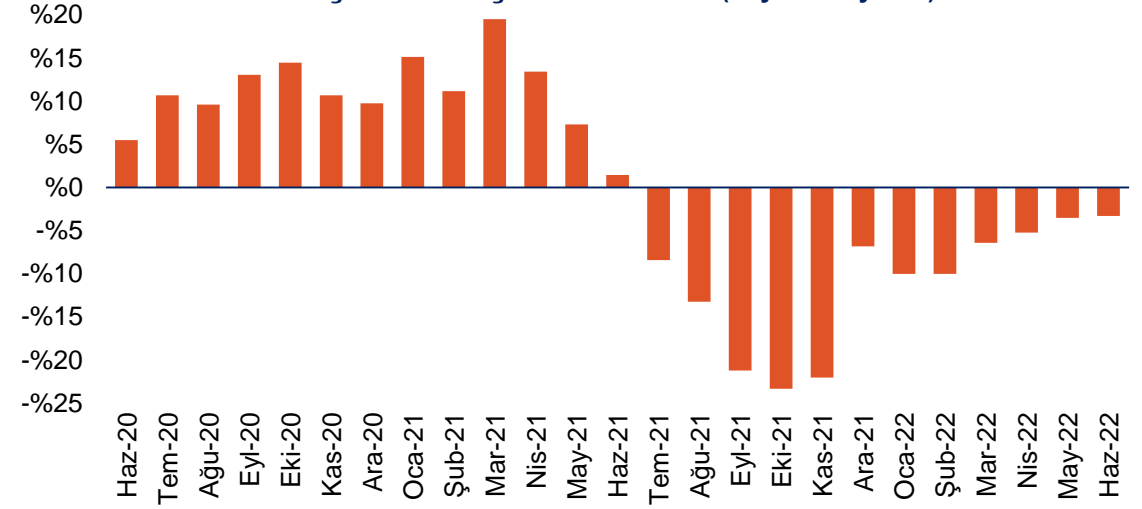
MADEN  
METALÜRJİ

# Ham Çelik Üretimi

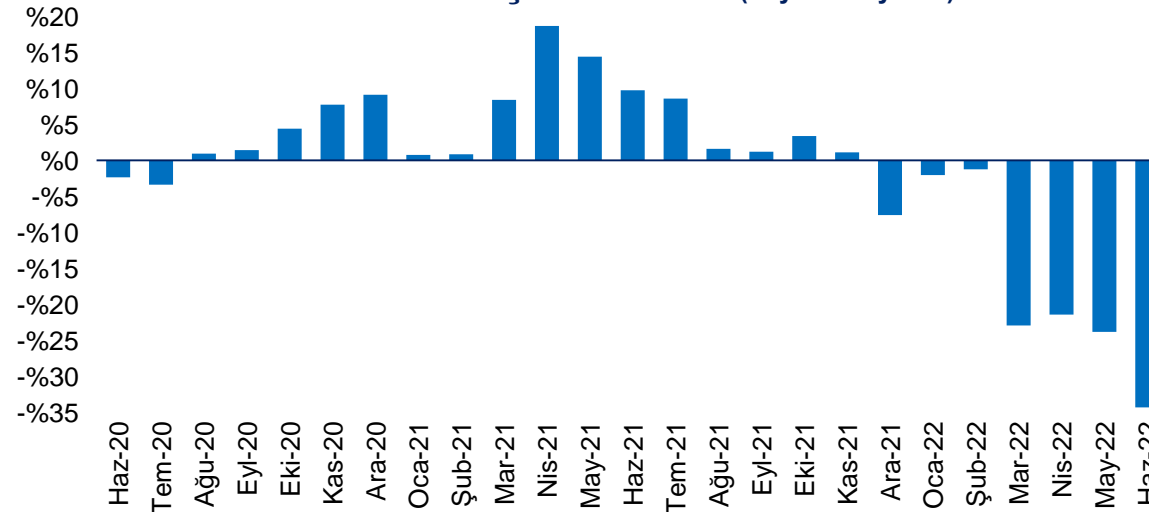
## AB 27 Ham Çelik Üretimi (% yıllık büyüme)



## Çin Ham Çelik Üretimi (% yıllık büyüme)

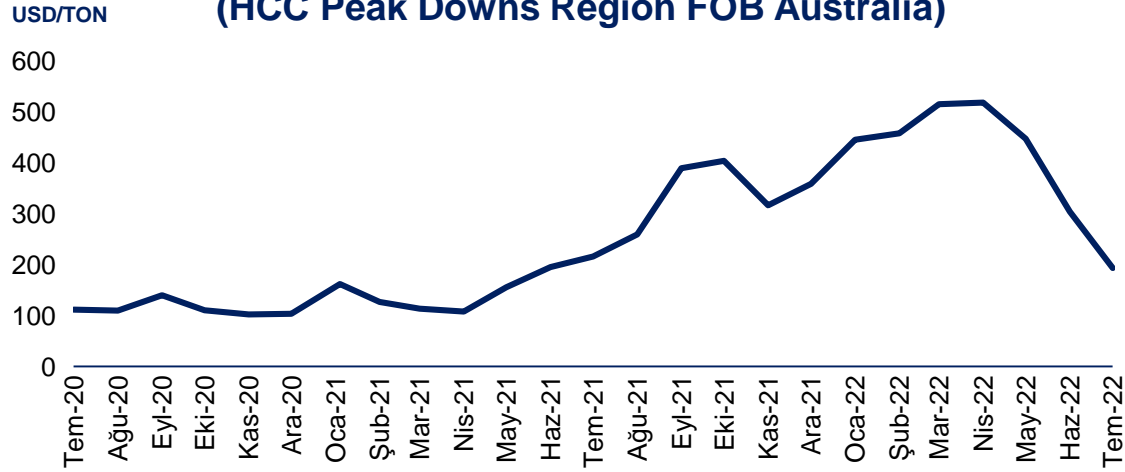


## BDT Ham Çelik Üretimi (% yıllık büyüme)

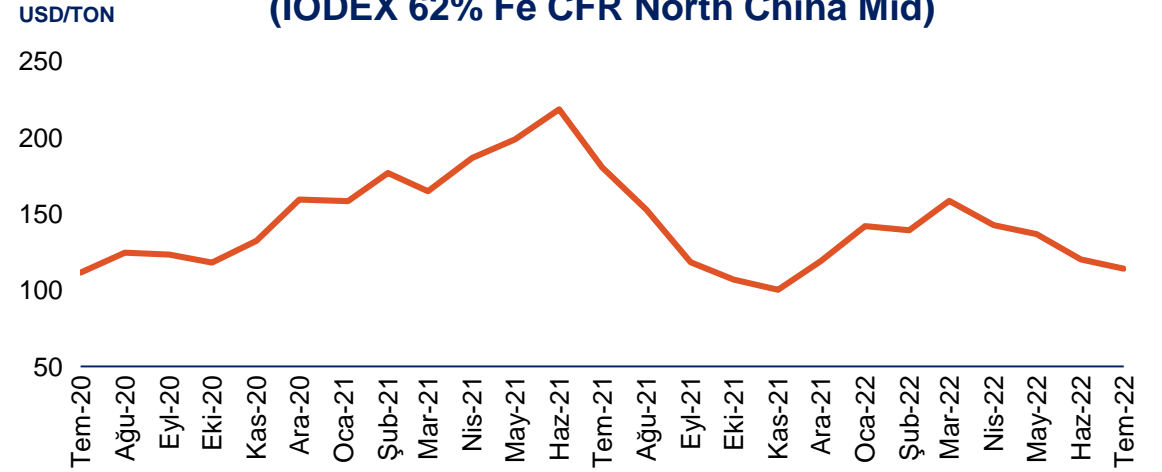


# Koklaşabilir Kömür, Demir Cevheri & Hurda Fiyatları

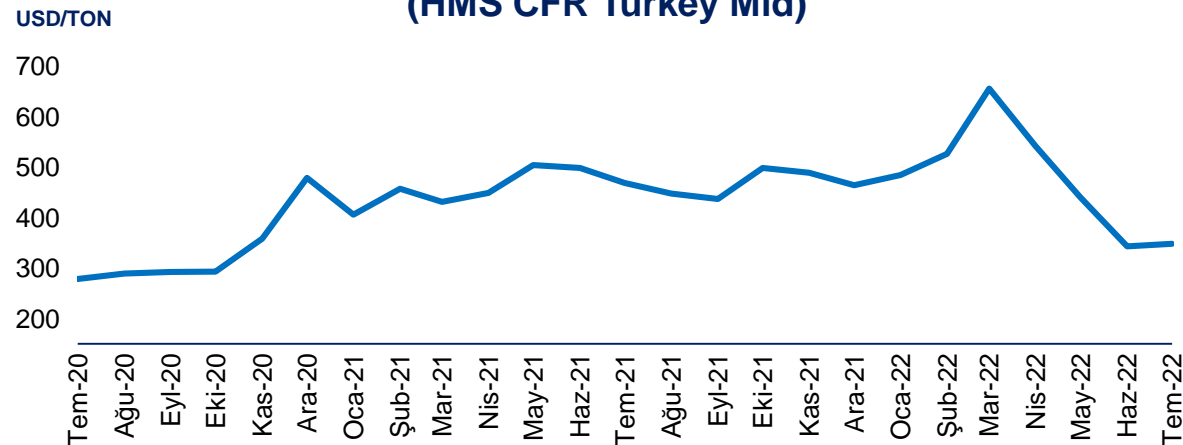
**Koklaşabilir Kömür Fiyatları**  
(HCC Peak Downs Region FOB Australia)



**Demir Cevheri Fiyatları**  
(IODEX 62% Fe CFR North China Mid)

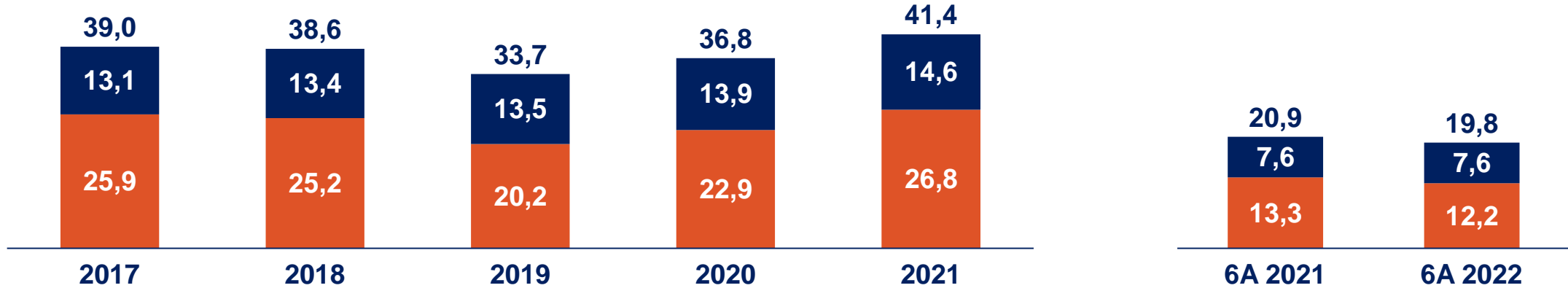


**Hurda Fiyatları**  
(HMS CFR Turkey Mid)

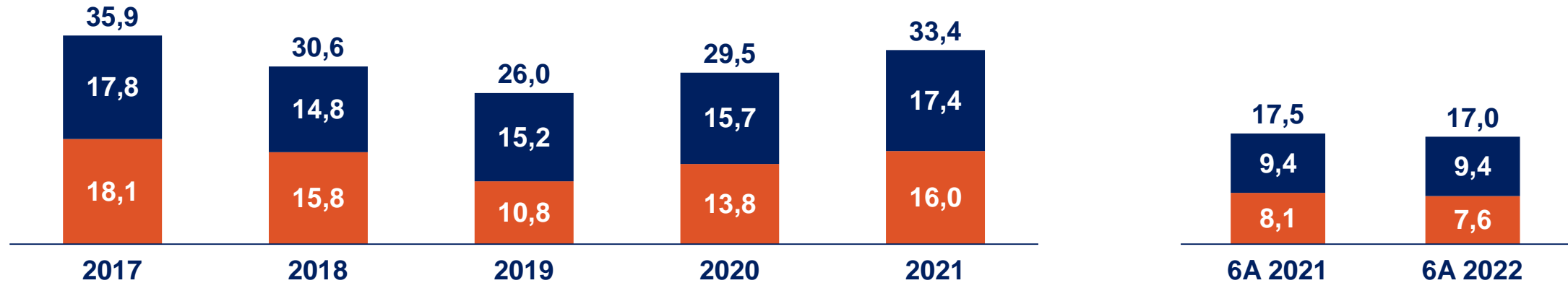


# Türkiye Nihai Mamul Üretimi ve Tüketimi

## Üretim (milyon ton)



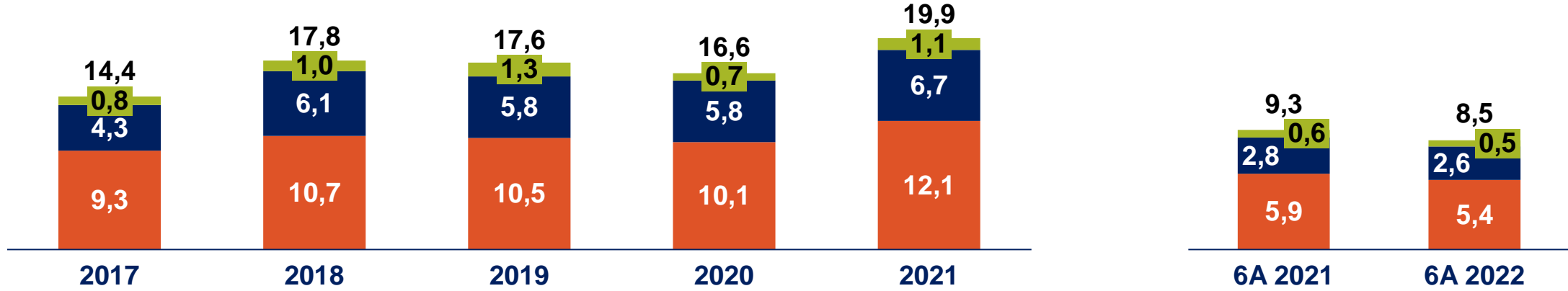
## Tüketim (milyon ton)



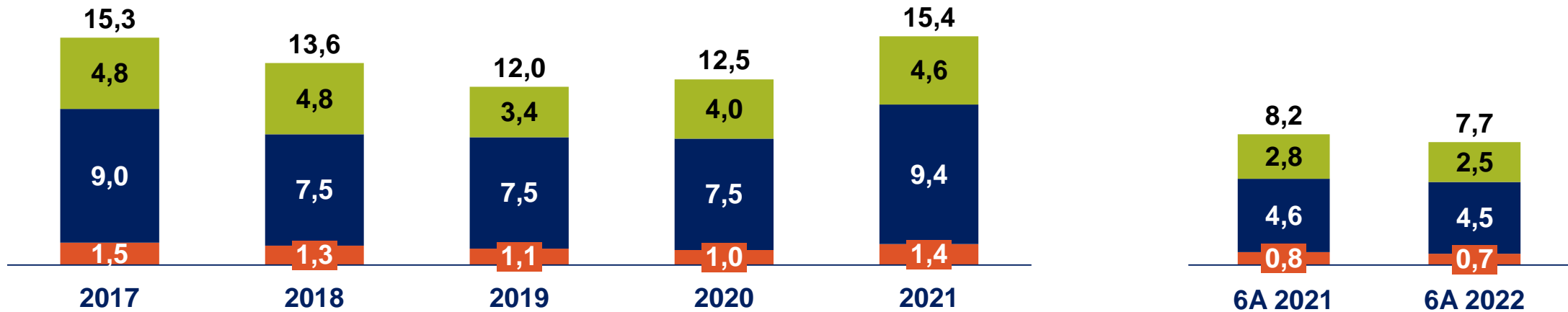
■ Yassı ■ Uzun

# Çelik Ürün İhracatı ve İthalatı

İhracat (milyon ton)



İthalat (milyon ton)



Yarı Mamul (Slab+Kütük) Yassı Ürün Uzun Ürün



# 2022 Yılı 6 Aylık Sonuçlar



MADEN  
METALÜRJİ



# Özet Operasyonel ve Finansal Göstergeler

Operasyonel Göstergeler	2020	2021	6A 2021	6A 2022	Değişim (6A)
Sıvı Çelik Üretimi (000 ton)	8.709	9.203	4.590	<b>4.198</b>	-%8,5
Yassı Mamul Üretimi* (000 ton)	7.266	7.515	3.744	<b>3.789</b>	%1,2
Uzun Mamul Üretimi (000 ton)	992	857	404	<b>479</b>	%18,6
Yassı Mamul Satışları (000 ton)	7.489	7.400	3.643	<b>3.486</b>	-%4,3
Uzun Mamul Satışları (000 ton)	1.006	846	380	<b>459</b>	%20,8

Finansal Göstergeler	2020	2021	6A 2021	6A 2022	Değişim (6A)
Net Satış Gelirleri (milyon USD)	4.575	7.667	3.153	<b>4.303</b>	%36,5
FAVÖK (milyon USD)	989	3.021	1.207	<b>1.385</b>	%14,7
Net Dönem Karı** (milyon USD)	472	1.745	738	<b>827</b>	%12,1

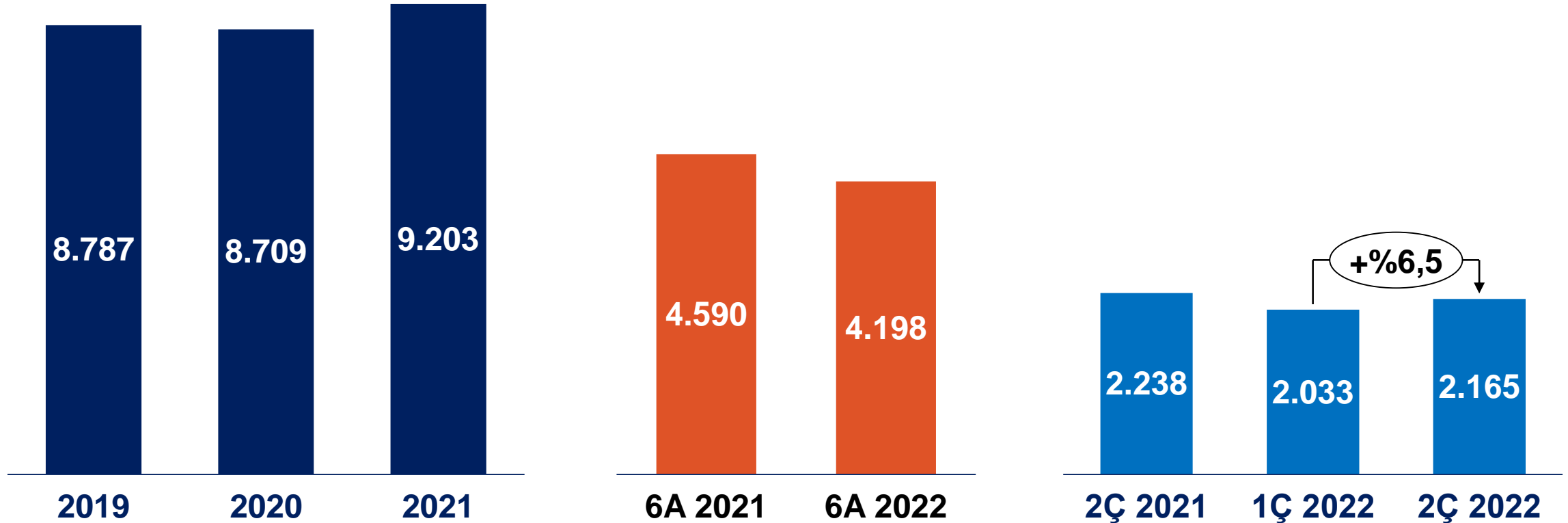
Aksi belirtilmedikçe tüm değerler SPK esaslarına göre hazırlanmış konsolide değerlerdir.

(\*) Ereğli ve İskenderun tesislerimizin toplam yassı üretimleridir.

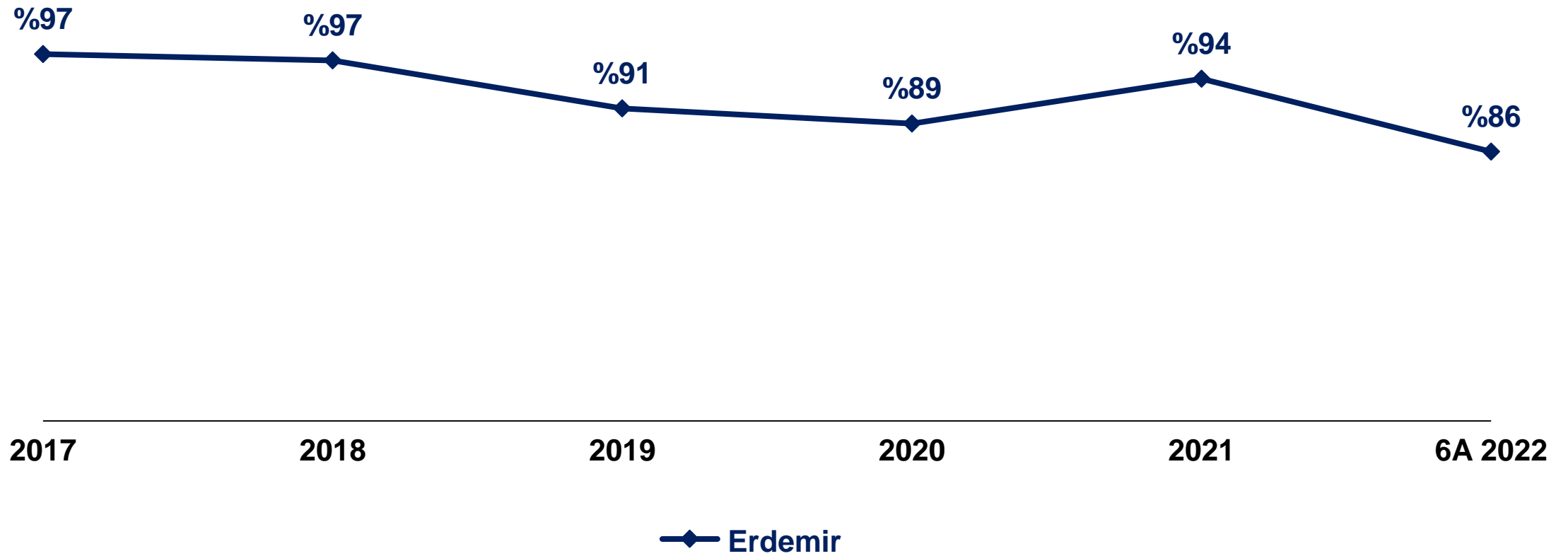
(\*\*) Ana ortaklık paylarına ait net karı belirtmektedir.

# Sıvı Çelik Üretimi (000 ton)

Sıvı çelik üretimi 2Ç 2022'de bir önceki çeyreğe göre %6,5 oranında arttı.

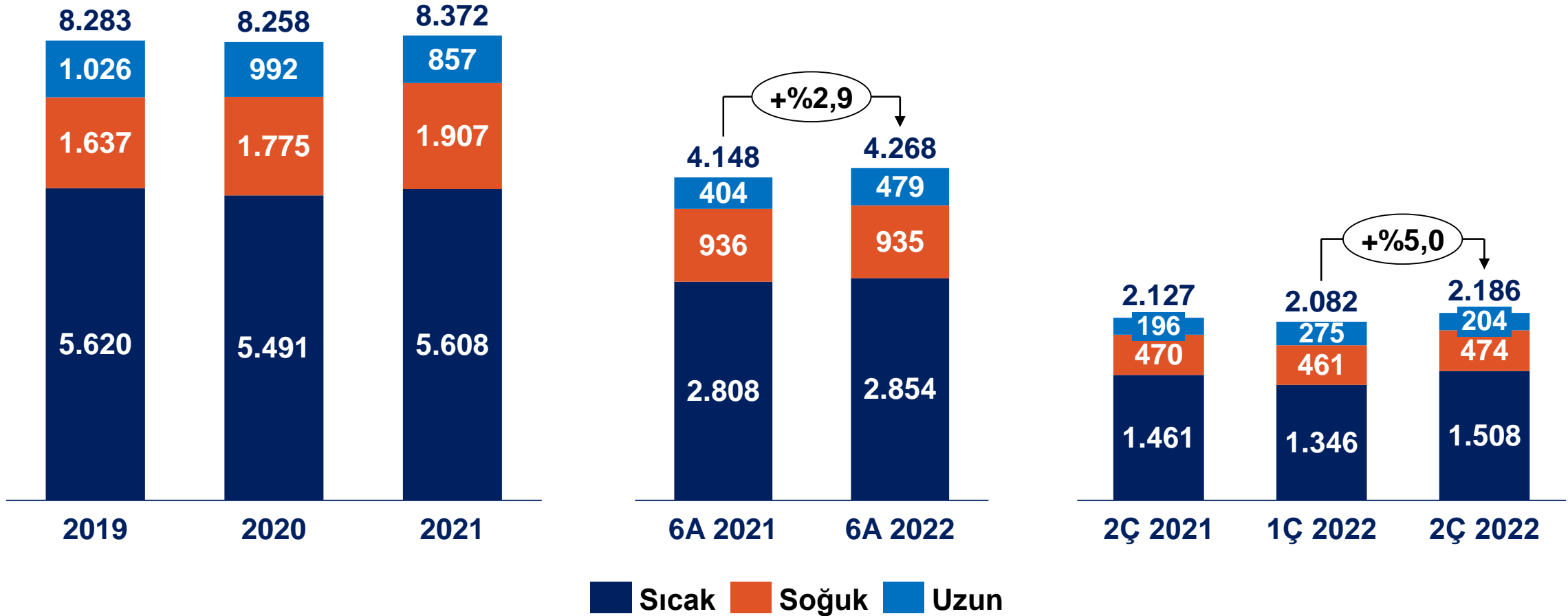


# Ham Çelik Kapasite Kullanım Oranı

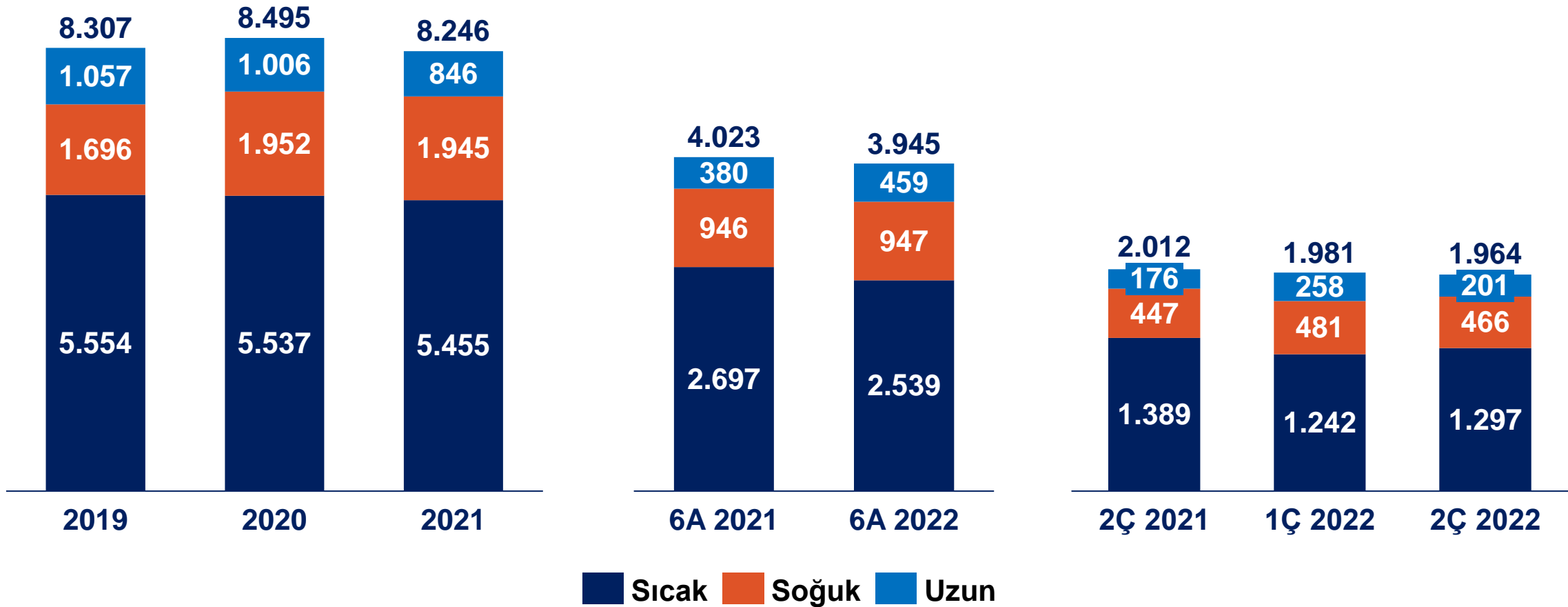


# Üretim Miktarları (000 ton)

Toplam üretim miktarları 2Ç 2022'de bir önceki çeyreğe göre %5,0 oranında arttı.

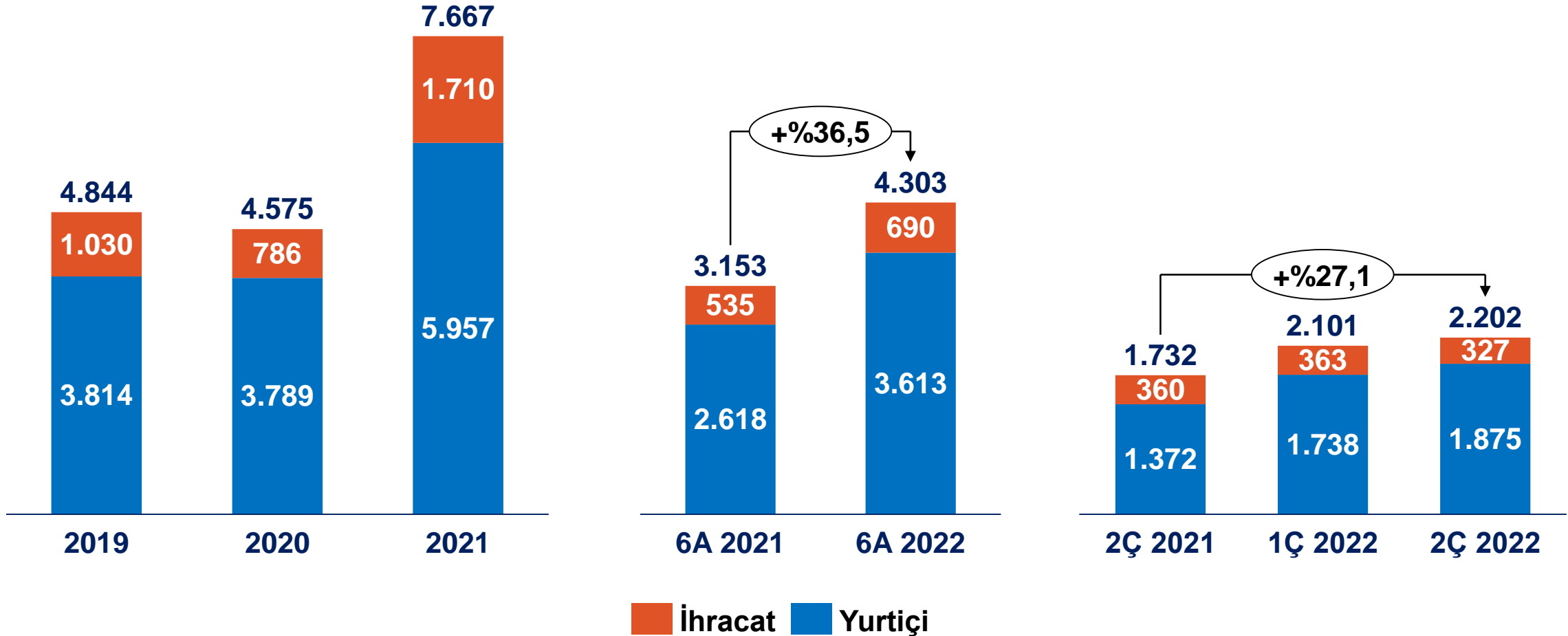


# Satış Miktarları (000 ton)



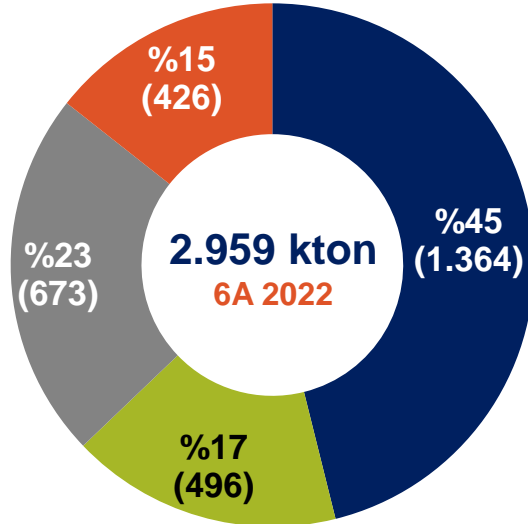
# Net Satış Gelirleri (milyon USD)

Net satış gelirleri 6A 2022'de bir önceki yılın aynı dönemine göre %36,5 oranında arttı.

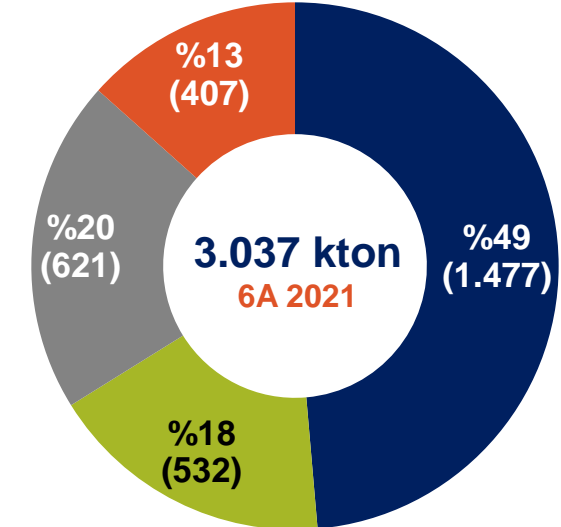


# Yassı & Uzun Mamul Yurtiçi Satış Dağılımı

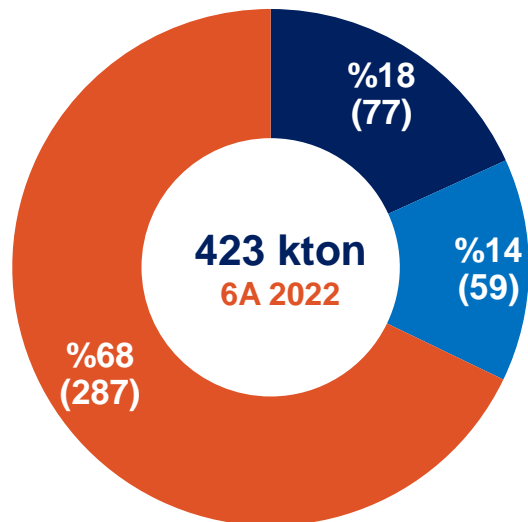
## Yassı Mamul Yurtiçi Satış



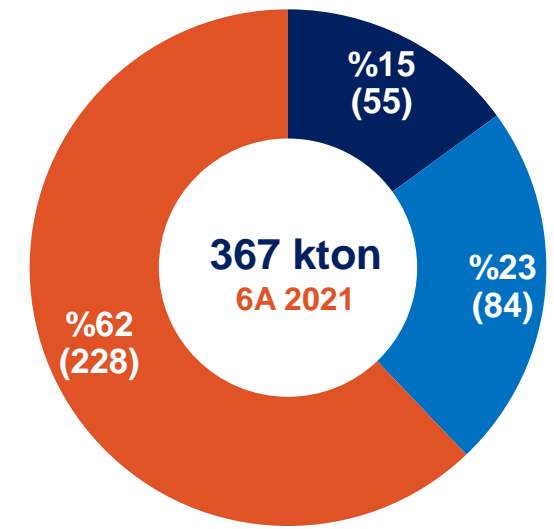
- Boru&Profil ve Haddeleme
- Dağıtım Kanalları
- Genel İmalat Sanayi
- Otomotiv



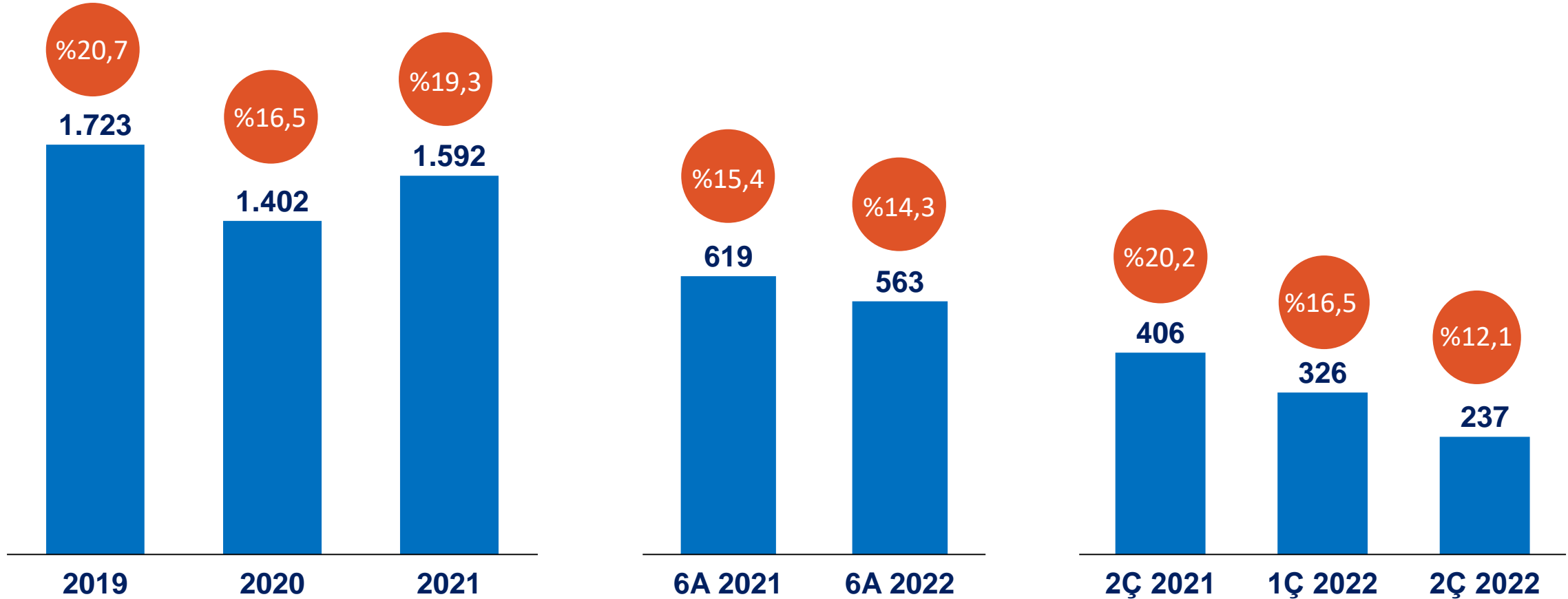
## Uzun Mamul Yurtiçi Satış



- İnşaat Çeliği ve Profil Üreticileri
- Genel İmalat Sanayi
- Yüksek Karbonlu ve Özel Kaliteler



# İhracat Miktarları (000 ton)



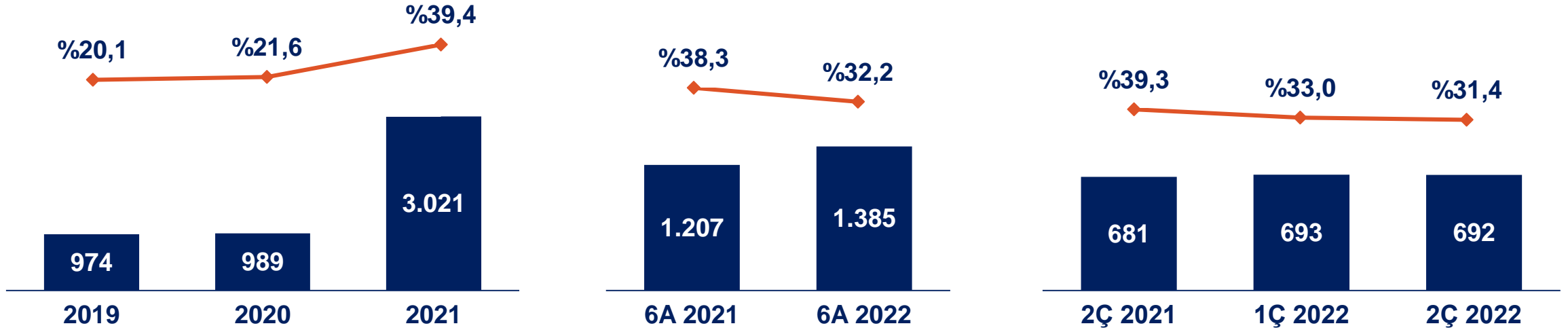
■ İhracat

● Toplam Satış İçindeki Pay

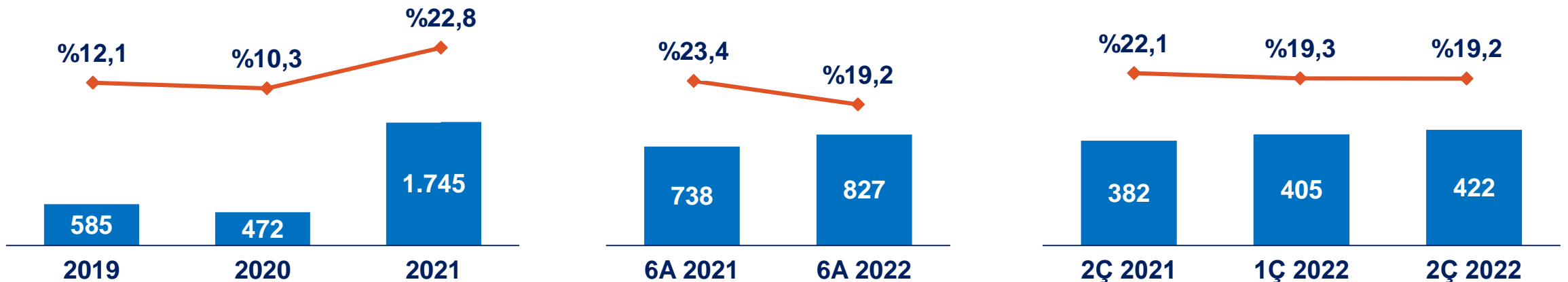


# FAVÖK & Net Kar

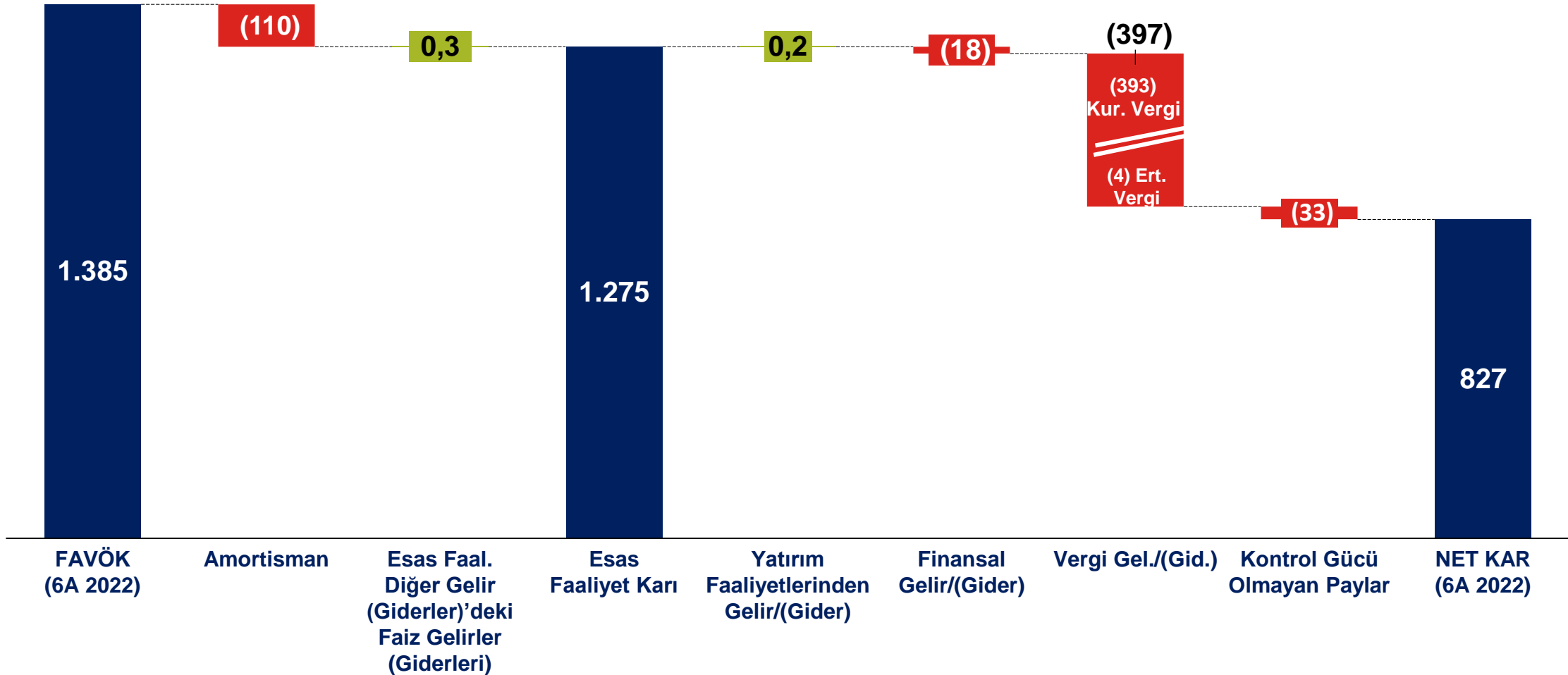
■ FAVÖK (milyon USD) — FAVÖK Marjı (%)



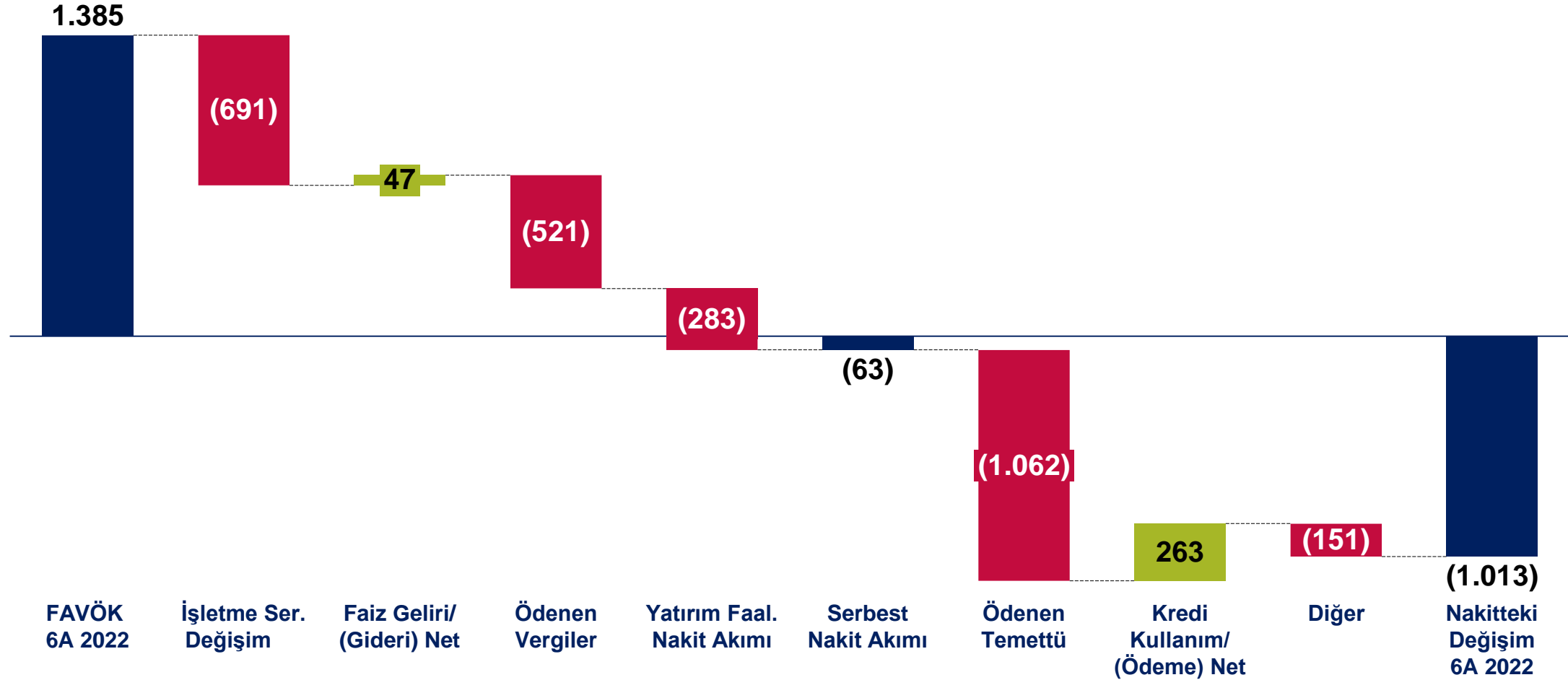
■ Net Kar\* (milyon USD) — Net Kar Marjı (%)



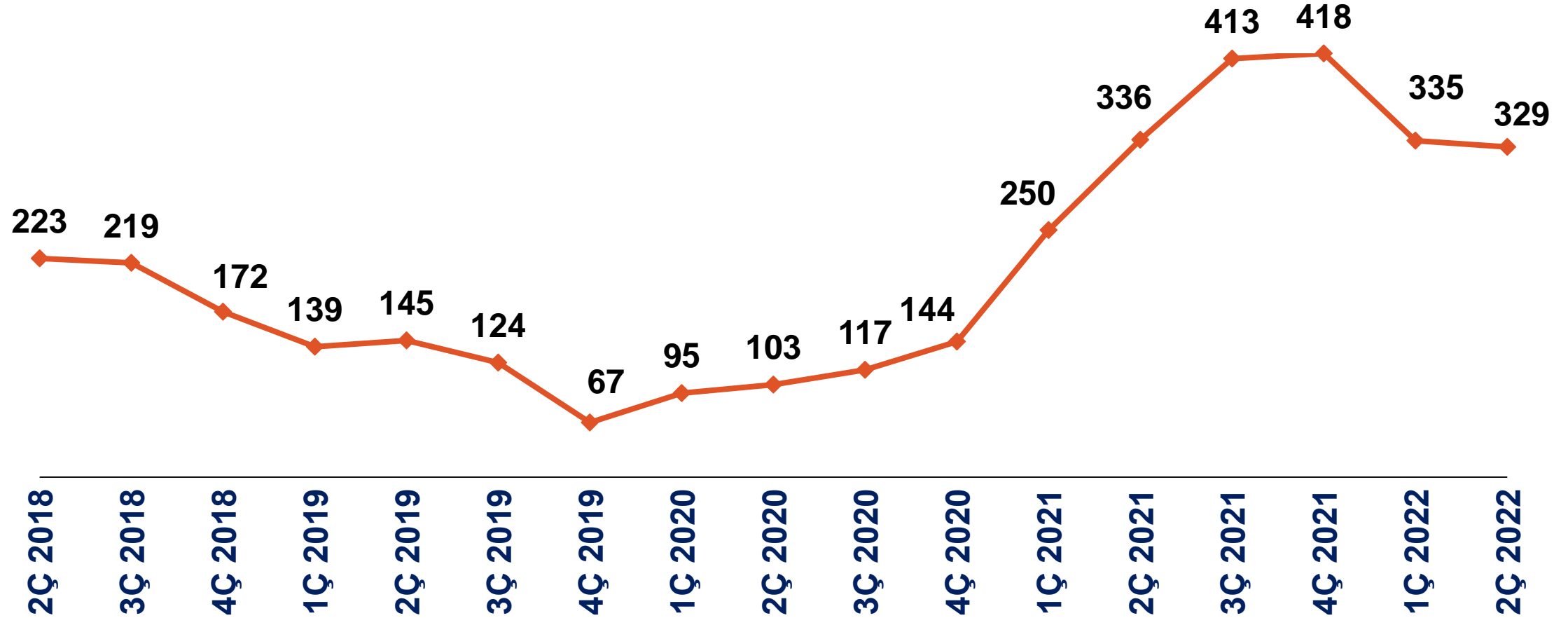
# FAVÖK → Net Kar (milyon USD)



# FAVÖK → Net Nakit (milyon USD)



# Ton başına FAVÖK\* (USD/ton)

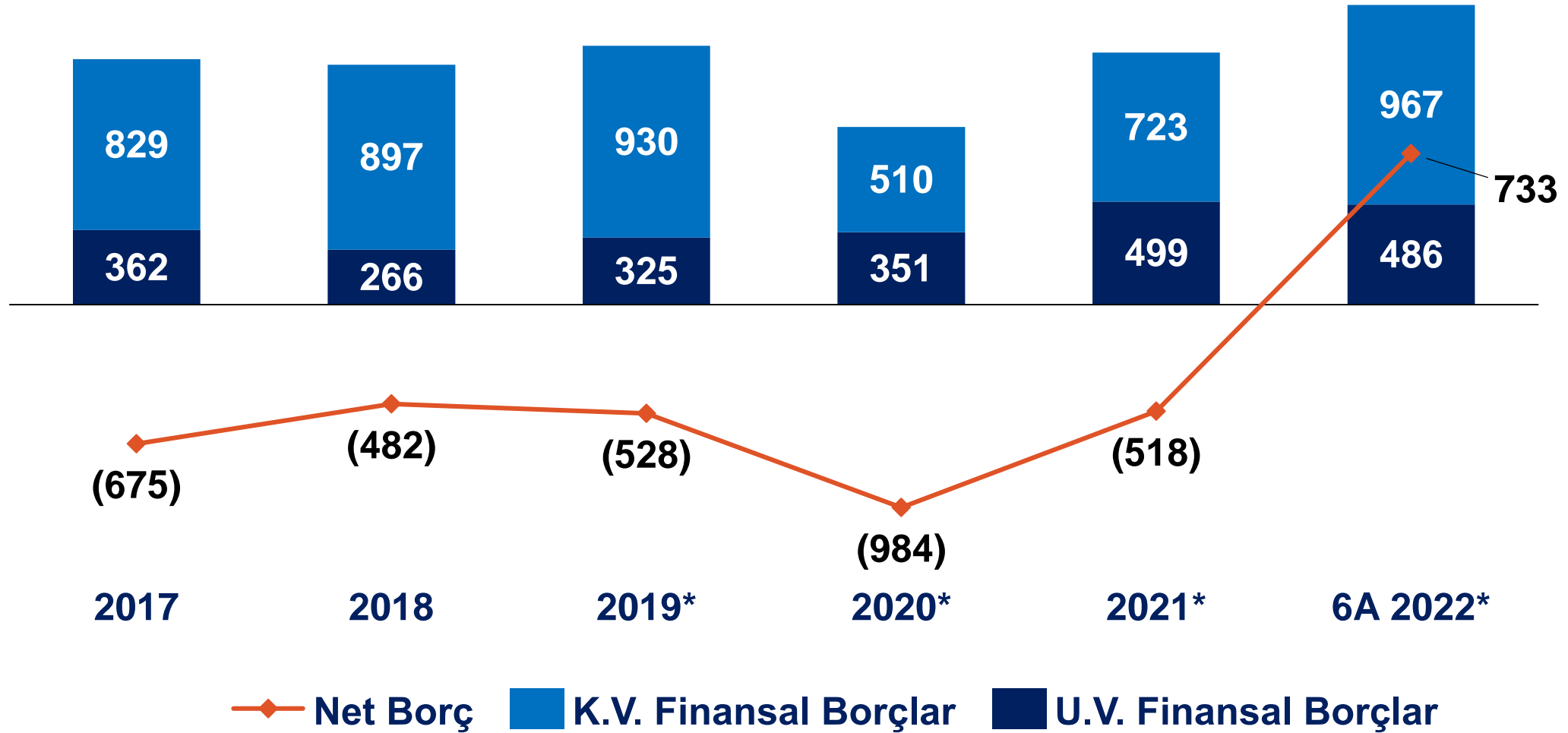


# Finansal Göstergeler

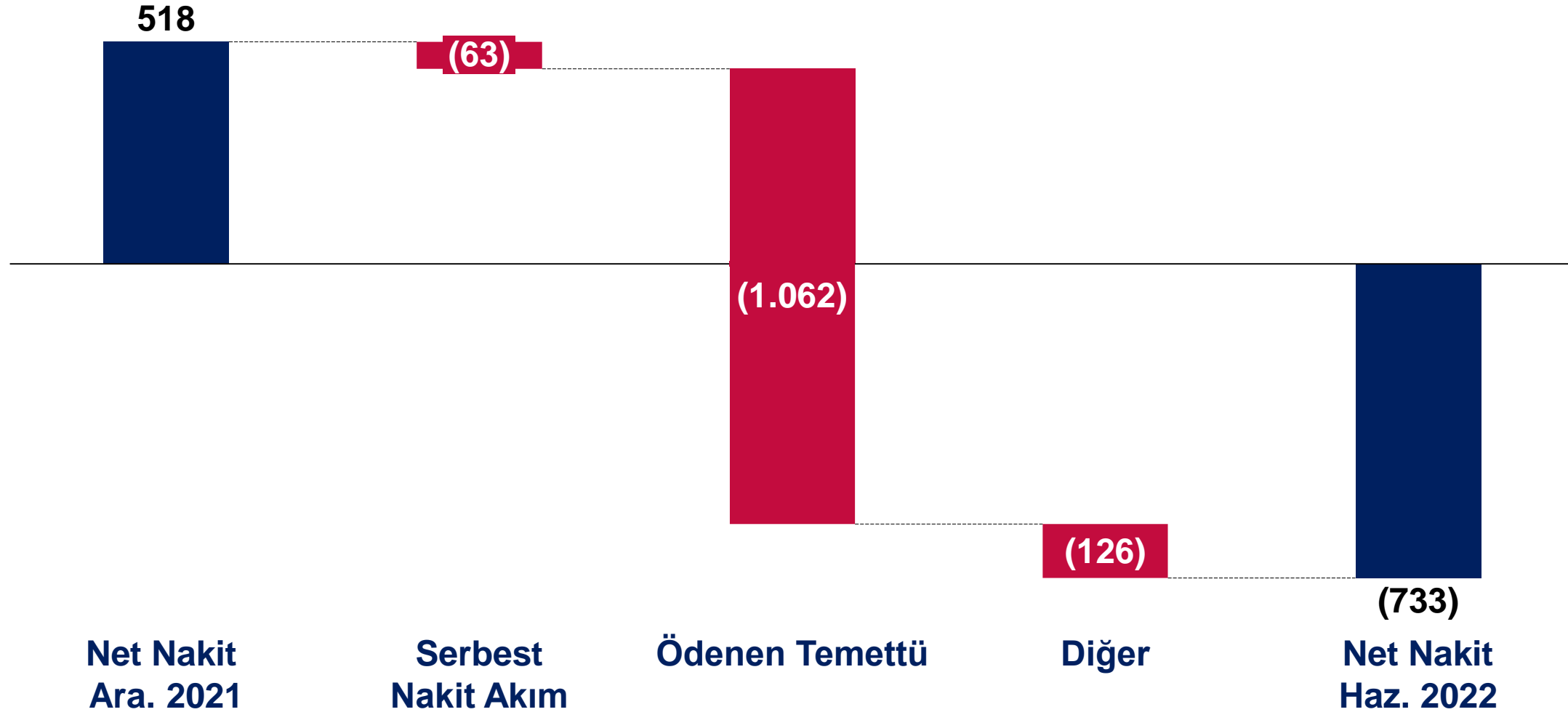
Konsolide Net Varlıklar (milyon USD)	31.12.2021	30.06.2022	Değişim
Nakit Benzerleri ve Finansal Yatırımlar	1.741	747	-%57
İşletme Sermayesi	2.508	3.199	%28
Maddi ve Maddi Olmayan Duran Varlıklar	4.154	4.237	%2
Finansal Borçlar	(1.249)	(1.480)	%18
Karşılıklar ve Diğer	(100)	85	-
Şerefiye	19	19	-
Ertelenmiş Vergi	(724)	(725)	%0,1
<b>Net Varlıklar</b>	<b>6.349</b>	<b>6.082</b>	<b>-%4</b>

İşletme Sermayesi (milyon USD)	31.12.2021	30.06.2022	Değişim
Ticari Alacaklar	856	934	%9
Stoklar	2.173	2.962	%36
Ticari Borçlar	(504)	(729)	%45
Diğer	(17)	32	-
<b>İşletme Sermayesi</b>	<b>2.508</b>	<b>3.199</b>	<b>%28</b>

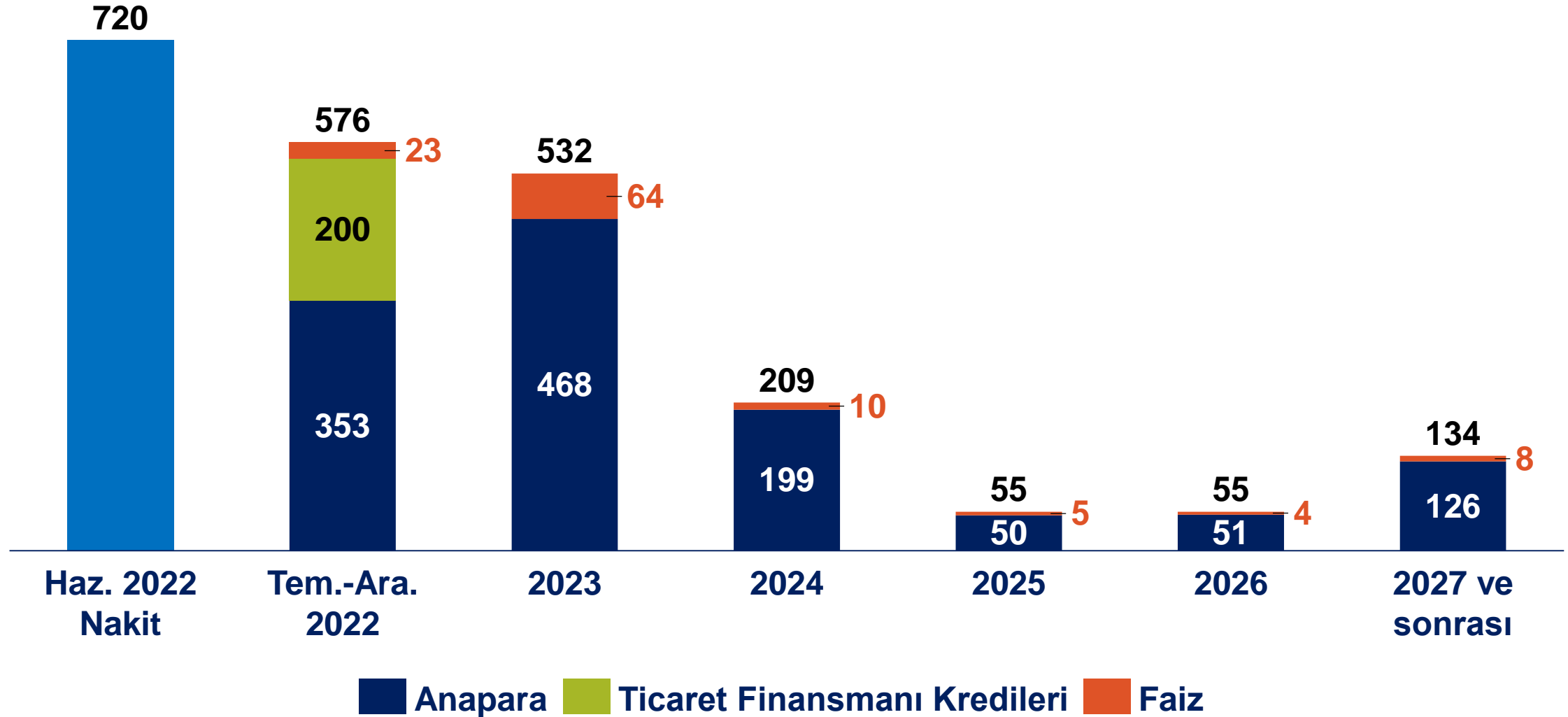
# Finansal Borçlar (milyon USD)



## Net Nakit (Borç) (milyon USD)

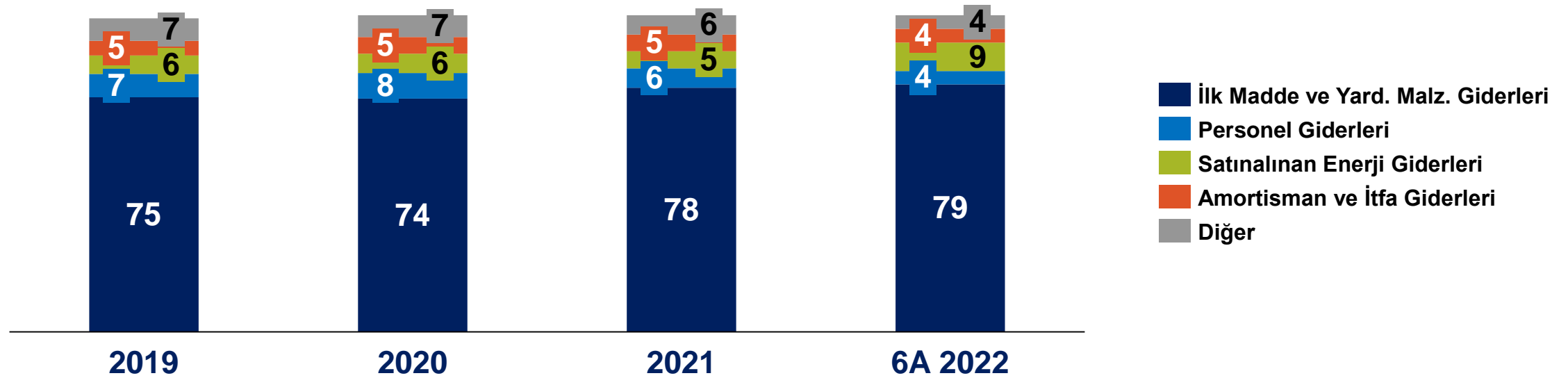


# Finansal Borçların Vade Yapısı (milyon USD)

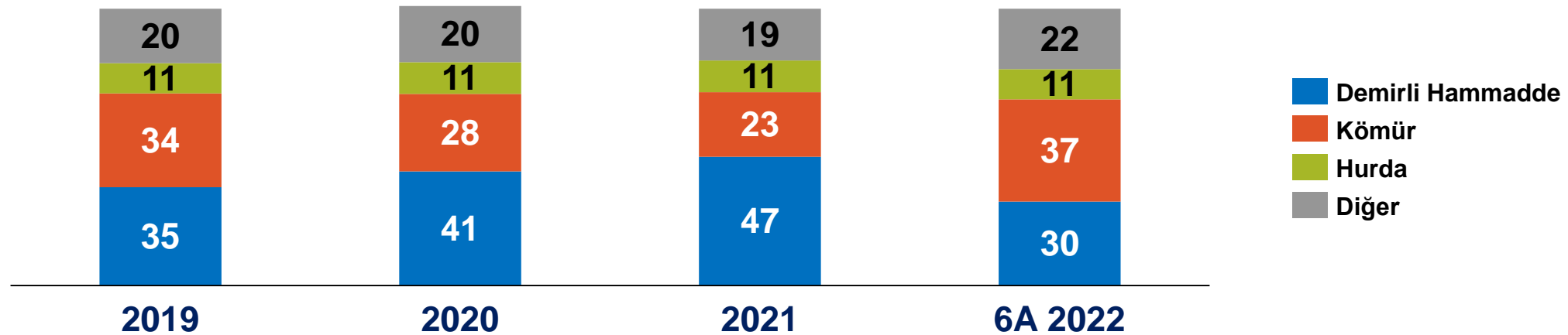




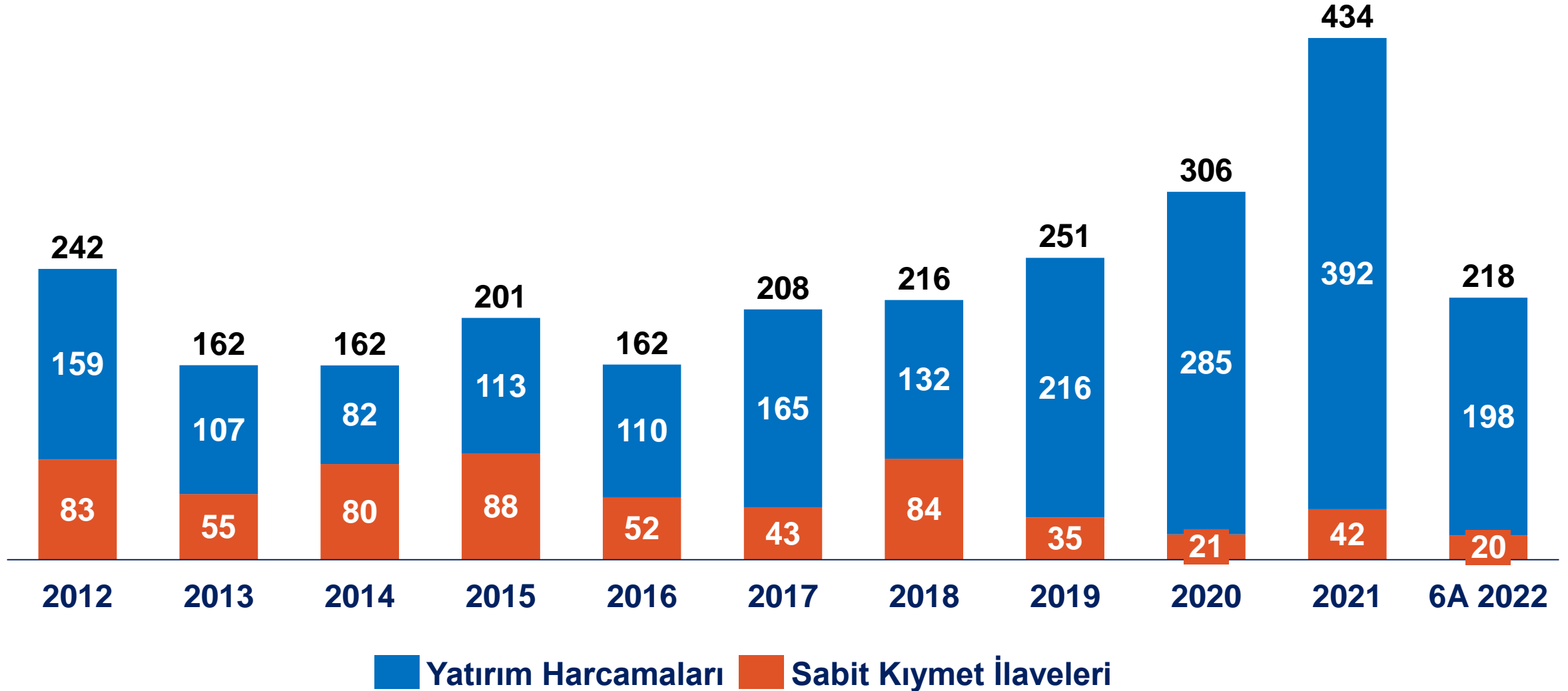
## Satılan Malın Maliyet Dağılımı\* (%)



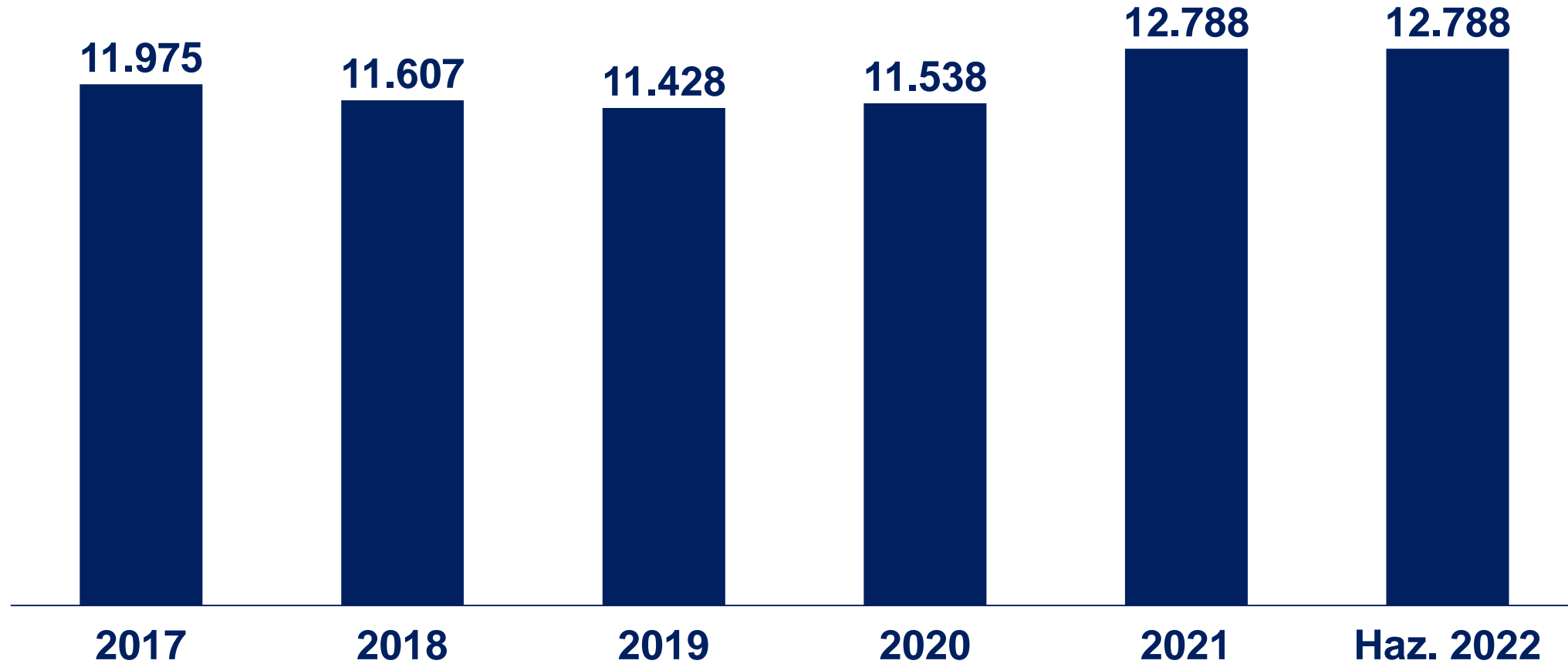
## İlk Madde ve Malzeme Dağılımı (%)



# Yatırım Harcamaları\* (milyon USD)



# Personel Sayısı

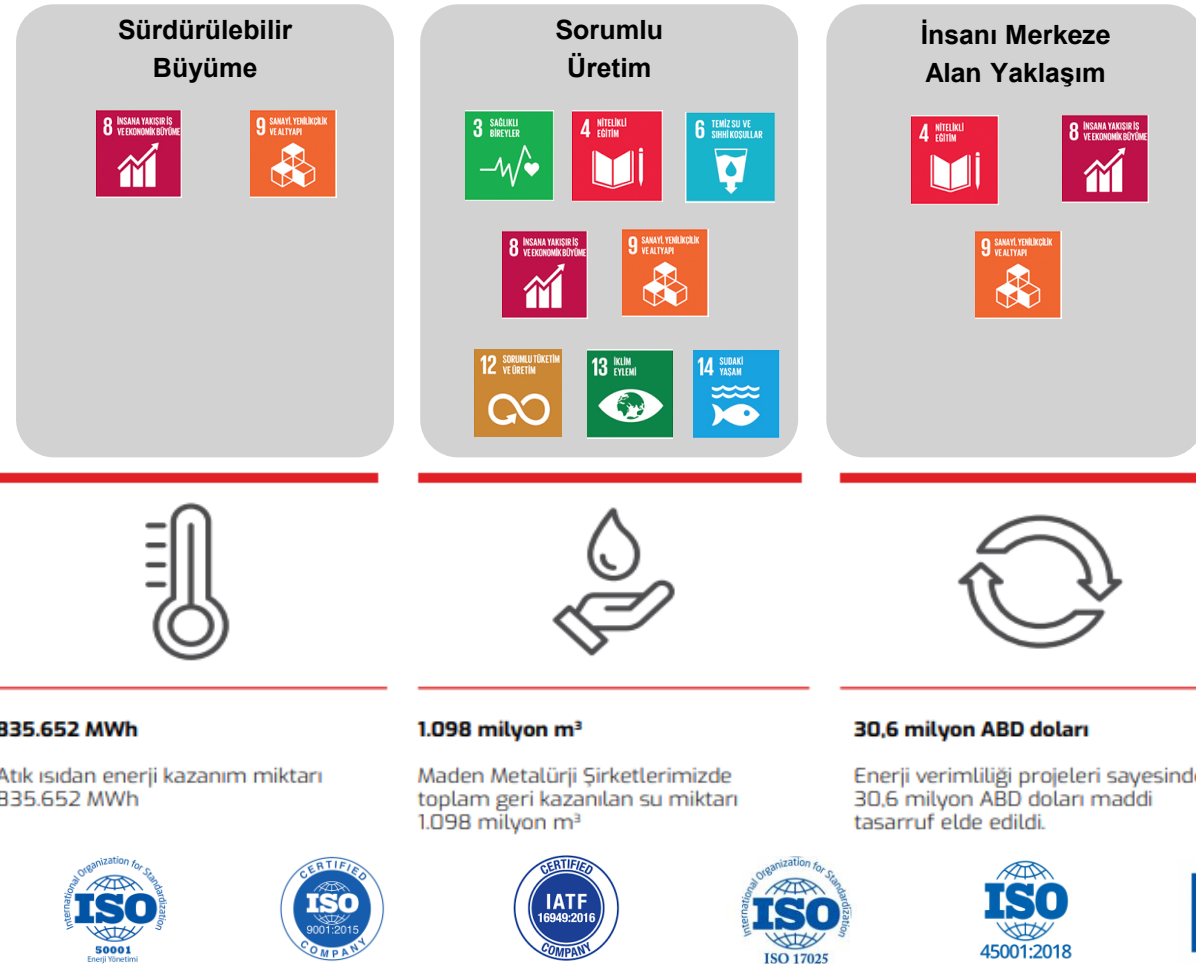


# EK – FAVÖK Detayı

	Not	01.01.2022- 30.06.2022 (Bin ABD Doları)	01.01.2022- 30.06.2022 (Bin Türk Lirası)
<b>Sunum Para Birimine Çevrim Kuru</b>	2.1		<b>14,8297</b>
<b>Esas Faaliyet Karı</b>		<b>1.274.934</b>	<b>18.906.905</b>
<b>Amortisman ve İtfa Giderleri</b>		<b>110.102</b>	<b>1.632.775</b>
Satılan Mamul Maliyeti	13	100.675	1.492.982
Pazarlama Giderleri	14	4.642	68.836
Genel Yönetim Giderleri	14	3.907	57.934
AR-GE Giderleri		878	13.023
<b>KGK Sınıflamaları</b>		<b>(340)</b>	<b>(5.060)</b>
Müşteriler Gecikme Faiz Gelirleri	14	(330)	(4.905)
Reeskont Gelirleri	14	(10)	(155)
		<b>1.384.696</b>	<b>20.534.620</b>

# Sürdürülebilirlik

Değer yaratma anlayışımızı; sürdürülebilir büyüme, sorumlu üretim ve insanı merkeze alan yaklaşım olmak üzere üç temel kavram çerçevesinde şekillendiriyoruz.





## Erdemir Yatırımcı İlişkileri

[investorrelations@erdemir.com.tr](mailto:investorrelations@erdemir.com.tr)

[www.erdemir.com.tr/yatirimci-iliskileri/](http://www.erdemir.com.tr/yatirimci-iliskileri/)

+90 216 578 80 61

# Yasal Uyarı

Ereğli Demir ve Çelik Fabrikaları T.A.Ş. (Erdemir) gerekli görüldüğü durumlarda yazılı veya sözlü bir şekilde geleceğe yönelik bilgi, beklenti, tahmin, hedef, değerlendirme veya görüş açıklayabilir. Erdemir, Kamunun Bilgilendirilmesi Esaslarına Dair Yönetmelik'i içerisinde bunların değeri ve sonucu hakkında gerekli düzenlemeyi yapmış; anılan Yönetmelik'i Sermaye Piyasası Kurulu (SPK) düzenlemeleri çerçevesinde kurumsal internet sitesinde yayımlamıştır. İlgili düzenlemede de belirtildiği üzere, ister yazılı, ister sözlü olsun beklentilerde açıklanan bilgiler, dayanağı olmayan abartılı varsayımları ve öngörülerini içermeyecektir. Ancak, tarihi gerçeklerden değil de; beklentilerden, inançlardan, planlardan, amaçlardan, kabullerden veya gelecekte olması beklenen olaylardan bahseden veya onlarla ilgili tartışmaları içeren ifadelerin taşıdığı belirsizliklerin ve Şirketimizin kontrolü dışında olan bazı faktörlerin, fiili sonuçların, tahmin edilmiş olan değerlerden önemli derecede sapma göstermesine sebep olabileceği dikkate alınmalı, geleceğe yönelik ifadeler tam güven beslenmemeli ve bunların teminat niteliği taşımadığı anlaşılmalıdır. Geleceğe yönelik ifadeler (tahminler) sadece açıklandıkları tarihte mevcut olan koşullarda geçerlidirler. Geleceğe yönelik tahminlerin daha sonra gerçekleşmeyeceğinin anlaşılması halinde, durum kamuya açıklanacak ve söz konusu bilgiler revize edilecektir; ancak, bilgilerin revize edilmesi gerektiği düşüncesi, çoğu durumda subjektif bir değerlendirmeye bağlı olduğundan, tahmin ve beklentilere dayalı bir karar alınırken, söz konusu kararın alındığı tarih itibarı ile, Şirketimizin henüz bu tahminlerini revize etmemiş olabileceği akıldan çıkartılmamalıdır. Zira, Şirketimiz tüm tahminlerini her türlü parametre değişikliklerini yansıtacak şekilde, anlık olarak revize edeceğini taahhüt edememektedir ve zaman içerisinde sürekli olarak yeni faktörler ortaya çıkmakta, bunların tamamen öngörülebilmesi mümkün olamamaktadır.